


Name: \_\_\_\_\_

Date: \_\_\_\_\_

## Le pique-nique

### Relie chaque aliment à son article partitif

Aide-nous à préparer le pique-nique ! Relie chaque aliment (à gauche) à son petit mot (à droite).



1. pain

• des



2. salade

• du

• de la




3. frites

• des



4. poulet

• du



5. oeufs

## Qu'est-ce qu'on mange ?

Regarde l'image et coche le bon petit mot pour chaque aliment.



1. \_\_\_\_\_ poulet

- du
- de la
- des




2. \_\_\_\_\_ pain

- du
- de la
- des



3. \_\_\_\_\_ salade

- du
- de la
- des



4. \_\_\_\_\_ fruits

- du
- de la
- des



5. \_\_\_\_\_ poisson

- du
- de la
- des



6. \_\_\_\_\_ frites

- du**
- de la**
- des**

## Mon panier de pique-nique

Dessine ton aliment préféré pour le pique-nique. Ensuite, écris son nom avec **du**, **de la**, ou **des** sur les lignes.

Je prends \_\_\_\_\_

## Answer Key

### Relie chaque aliment à son article partitif

- 1 -> du (pain)
- 2 -> de la (salade)
- 3 -> des (frites)
- 4 -> du (poulet)
- 5 -> des (oeufs)

### Qu'est-ce qu'on mange ?

- 1. du
- 2. du
- 3. de la
- 4. des
- 5. du
- 6. des

### Mon panier de pique-nique

#### **Answer:**

L'élève dessine un aliment et écrit correctement l'article partitif correspondant (ex: du chocolat, de la confiture, des biscuits).