



Συμπληρώστε τα στοιχεία σας

## Sign up

Συμπληρώστε τα απαραίτητα στοιχεία...

Already have an account? [Log in](#)

Username

papatsimpas

Email

papatsimpas@sch.gr

Password

••••••••

Sign up

By signing up you agree our [Terms of Services](#) and [Privacy Policy](#).

f Sign up using Facebook

G+ Sign up using Google

t Sign up using Twitter

OR

Αν δεν γίνει επιβεβαίωση...δεν μπορείτε να προχωρήσετε

Thanks for signing up

θα πρέπει να επιβεβαιώσετε το email...

An email has been sent to papatsimpas@sch.gr with instructions for verifying your account

## Log in

This account is not confirmed. Please contact support if you didn't receive the confirmation email. ✕

Username or Email

papatsimpas

Password


Password

Forgot password?

Log in


 Remember me

Αν προσπαθήσετε να συνδεθείτε πριν επιβεβαιώσετε το email ...θα λάβετε αυτό το μήνυμα

 Log in with Facebook Log in with Google Log in with Twitter

Οπότε Δείτε το email σας και επιβεβαιώστε

Confirm your WordArt.com acc... από WordArt.com

 Κείμενο (1 KB) 

Hello papatsimpas,

We're ready to activate your account. All we need to do is make sure this is your email address. Please follow the link below to complete signing up.

<https://wordart.com/account/confirm/MzEx00kw0Q/4su-b8a7a28ba331191f93b2>

If you didn't create a WordArt.com account, just delete this email and everything will go back to the way it was.

Kind regards,  
WordArt.com




## My artwork

Your account has been successfully confirmed

Thank you for signing up to WordArt.com!

Please click the button below to create your first word art.

 Create new word art

Είστε έτοιμοι.  Create new word art

1o\_dokimastiko

SAVE ORDER SHARE DOWNLOAD PRIVATE

WORDS

Import + Add - Remove Up Down Options

Filter	Size	Color	Angle	Font
Word	1	Default	Default	Default
Art	1	Default	Default	Default

Type in a new word

Visualize Undo Re

Imp  
Clic  
Cl

UPPER lower Capitalize Clear

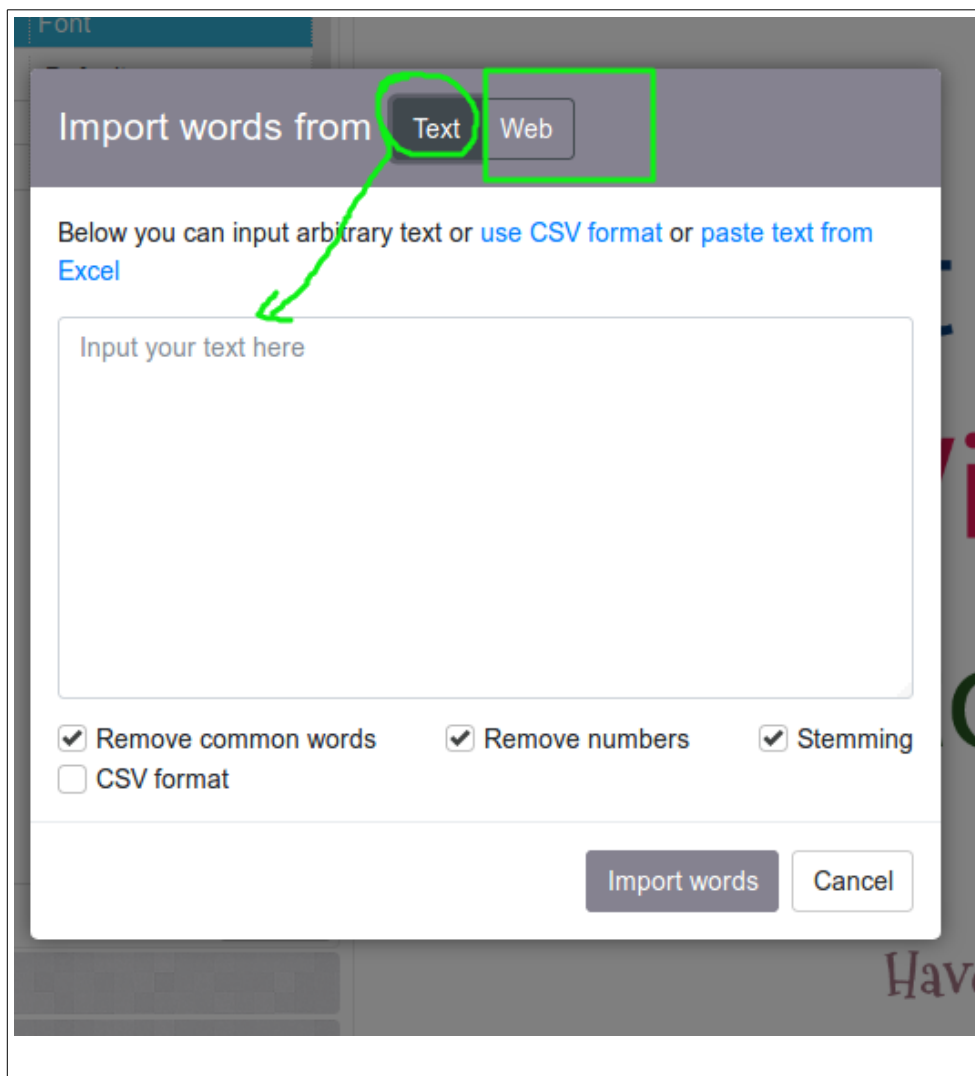
SHAPES  
FONTS  
LAYOUT  
STYLE

εδώ θα ονομάσουμε το έργο μας

- στο παράδειγμά μας είναι 1o\_dokimastiko

Επιλέγουμε το **import**

για να εισάγουμε τις λέξεις ....



Μπορούμε να εισάγουμε κείμενο [text]

ή

να δώσουμε το Url μιας σελίδας [Web]

## Import words from Text Web

Below you can input arbitrary text or [use CSV format](#) or [paste text from Excel](#)

Συννεφόμεξα

Το σύννεφο λέξεων ([word cloud](#)) διαμορφώνεται από λέξεις κλειδιά οι οποίες και αποτελούν μία θεματική ενότητα (για τη διδασκαλία λεξιλογίου, για συλλογή πηγών κ.ά.) επεξεργασμένη κατάλληλα από τον εκάστοτε δημιουργό, με τρόπο τέτοιο ώστε να αποτελεί ένα ευχάριστο και ταυτόχρονα πολύτιμο εργαλείο στα χέρια του δασκάλου και των μαθητών.

- Remove common words     Remove numbers     Stemming  
 CSV format

Import words

Cancel

στο παράδειγμά μας επικολλήσαμε ένα κείμενο

και κλικι στο **Import words**

## Εμφανίζεται η λίστα των λέξεων - με βάση την επανάληψή τους στο κείμενο...

1o\_dokimastiko SAVE ORDER SHARE

WORDS

Import + Add - Remove Up Down Options

Filter	Size	Color	Angle	Font
Και	6	Default	Default	Default
Για	5	Default	Default	Default
Τη	3	Default	Default	Default
Το	2	Default	Default	Default
Από	2	Default	Default	Default
Οι	2	Default	Default	Default
Οποίες	2	Default	Default	Default
Συννεφόμεξων	2	Default	Default	Default
Συννεφόμεξα	1	Default	Default	Default
Σύννεφο	1	Default	Default	Default
Λέξεων	1	Default	Default	Default
Word	1	Default	Default	Default
Cloud	1	Default	Default	Default
Διαμορφώνεται	1	Default	Default	Default
Λέξεις	1	Default	Default	Default
Κλειδιά	1	Default	Default	Default
Αποτελούν	1	Default	Default	Default
Μία	1	Default	Default	Default
Θεματική	1	Default	Default	Default

UPPER lower Capitalize Clear

1o\_dokimastiko SAVE ORDER SHARE

WORDS

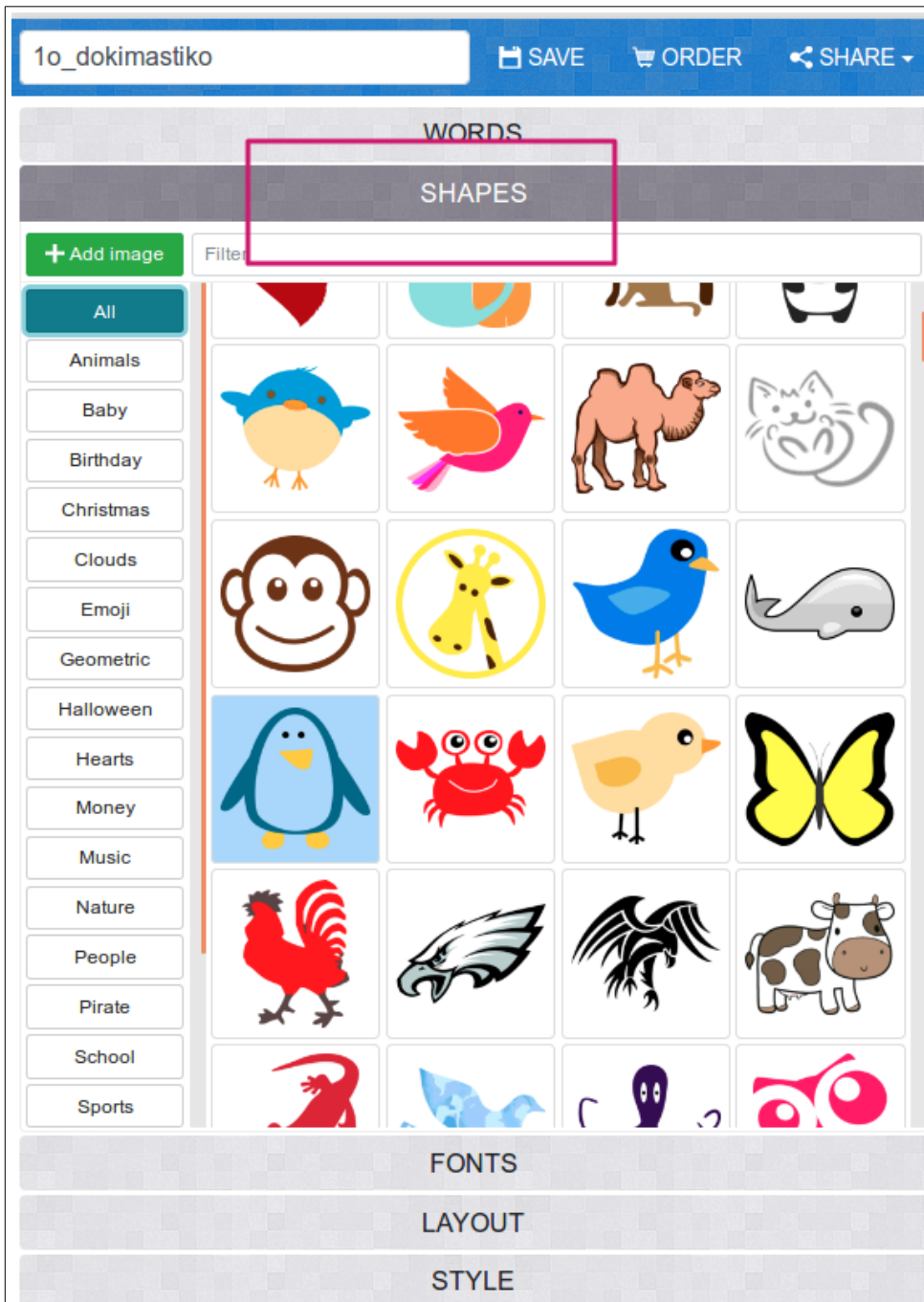
Import + Add - Remove Up Down Options

Filter	Size	Color	Angle	Font
Οποίες	2	Default	Default	Default
Συννεφόμεξων	2	Default	Default	Default
Συννεφόμεξα	1	Default	Default	Default
Σύννεφο	1	Default	Default	Default
Λέξεων	1	Default	Default	Default
Word	1	Default	Default	Default
Cloud	1	Default	Default	Default
Διαμορφώνεται	1	Default	Default	Default
Λέξεις	1	Default	Default	Default
Κλειδιά	1	Default	Default	Default
Αποτελούν	1	Default	Default	Default
Μία	1	Default	Default	Default
Θεματική	1	Default	Default	Default
Ενότητα	1	Default	Default	Default
Διδασκαλία	1	Default	Default	Default
Λεξιλογίου	1	Default	Default	Default
Συλλογή	1	Default	Default	Default
Πηγών	1	Default	Default	Default
Επεξεργασμένη	1	Default	Default	Default

UPPER lower Capitalize Clear

Μπορούμε να διαγράψουμε λέξεις που είναι κοινές πχ. και, το, της, κλπ κάνοντας κλικ πάνω στη λέξη και επιλέγοντας το **-Remove**

\*\*\* Στις 2 εικόνες φαίνεται ότι αφαιρέσαμε τις πολύ κοινές λέξεις: Και. Για. Τη. Το. Από. Οι

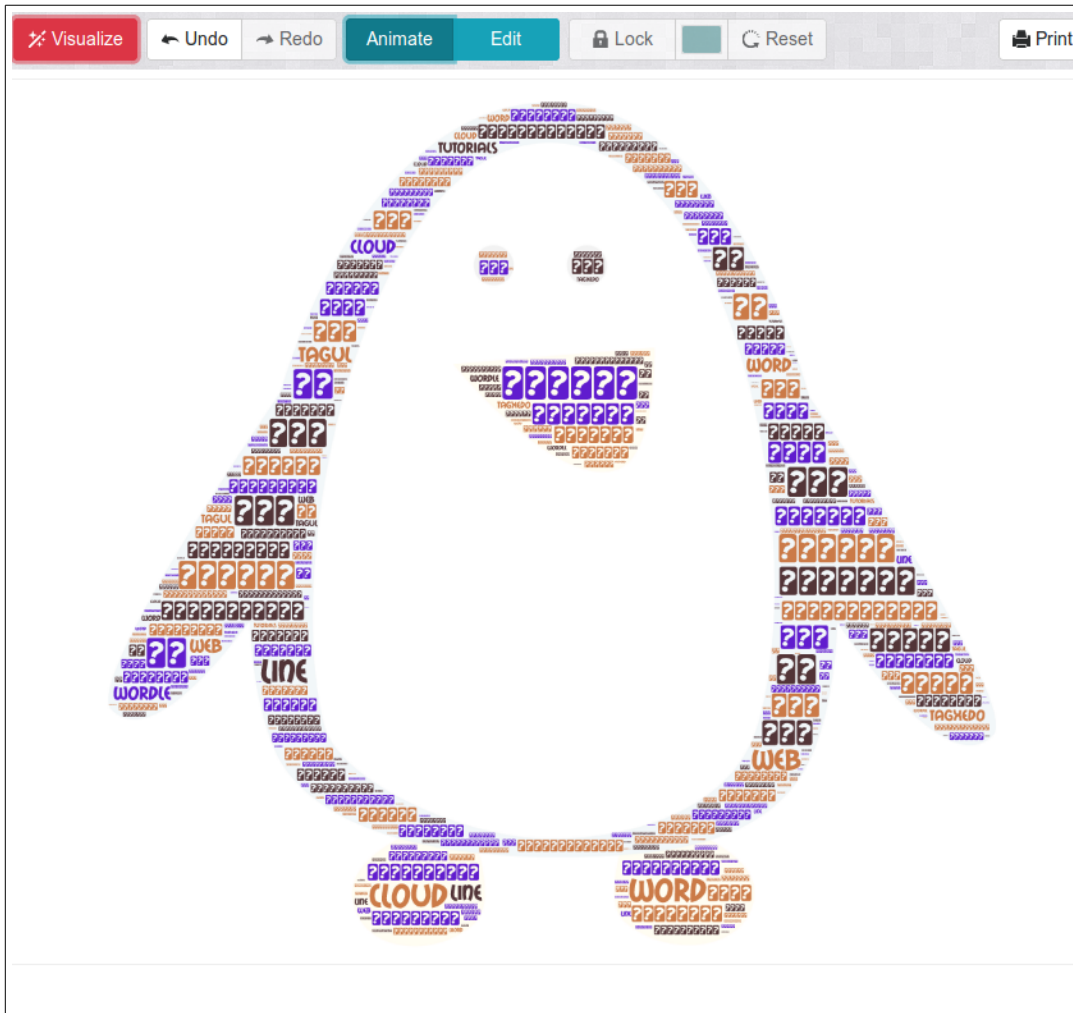


Αφήνουμε το πεδίο Words και περνάμε στο πεδίο **Shapes**

Εδώ θα διαλέξουμε τη μορφή που θα έχει το σύννεφολεξό μας...

Επιλέξαμε τον πηγκουίνο ....

-----και πατήσαμε το **Visualize**



και πατήσαμε το **Visualize**

**και**

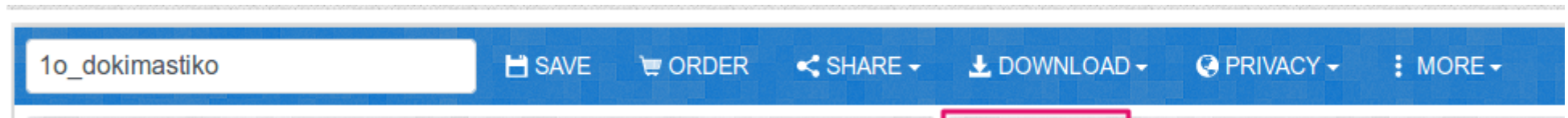
**εμφανίστηκαν αυτά τα ερωτηματικά**

**είχαμε ξεχάσει να επιλέξουμε γραμματοσειρά**

**και**

**στην περίπτωση μας χρειάζεται μια γραμματοσειρά  
συμβατή με τα ελληνικά....**

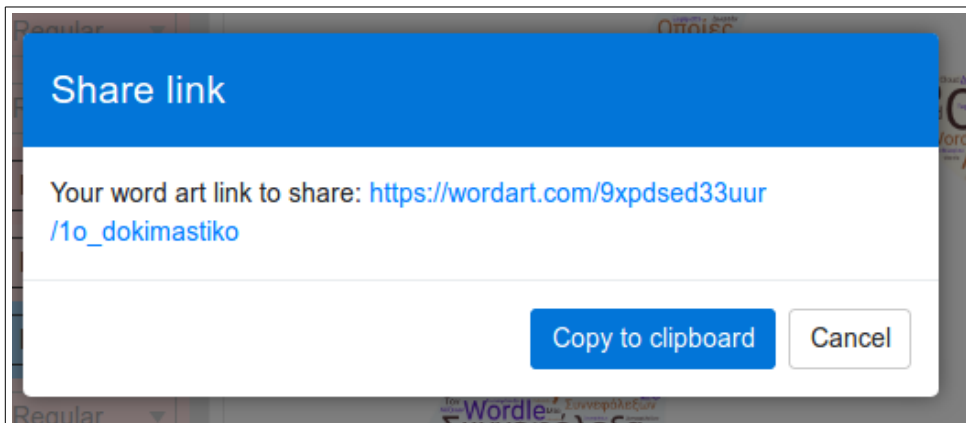
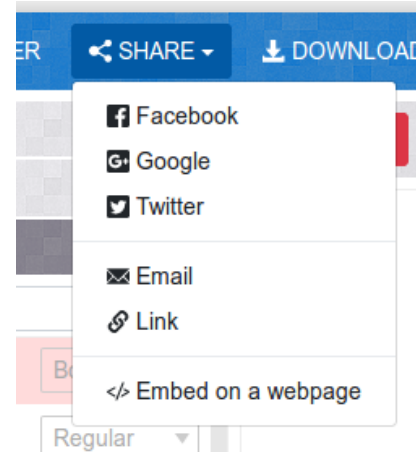




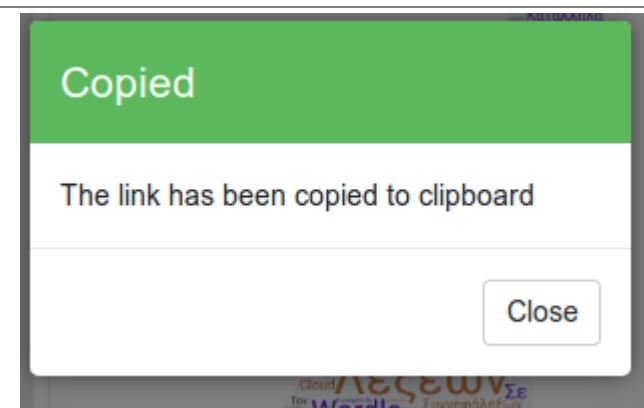
## Αποθηκεύουμε

Από το SHARE έχουμε τις επιλογές:

Για τις ανάγκες της εργασίας θα χρειαστούμε το Link



Αυτον τον σύνδεσμο χρειαζόμαστε -  
[https://wordart.com/9xpd3sed33uur/1o\\_dokimastiko](https://wordart.com/9xpd3sed33uur/1o_dokimastiko)



Υπαρχει και η δυνατότητα ενσωμάτωσης του συννεφόλεξου σε ιστοσελίδα με την επιλογή `</>Embed on a web page`

Αντιγράφουμε τον κώδικα και τον εισάγουμε στην ιστοσελίδα μας [wordpress - joomla]